

2023년 3분기 경영실적

HD현대

 **HD HYUNDAI**

Disclaimer

본 자료는 HD현대 주식회사(이하 “회사”)에 의해 작성되었으며, 본 자료에 포함된 2023년 3분기 경영실적은 외부감사인의 회계감사가 완료되지 않은 상태에서 투자자 여러분의 편의를 위해 작성된 자료로서, 추후 그 내용 중 일부가 달라질 수 있음을 양지하시기 바랍니다.

회사는 본 자료에 서술된 경영실적의 정확성과 완벽성에 대해 보장하지 않으며, 자료작성일 현재의 사실을 기술한 내용에 대해 향후 갱신 관련 책임을 지지 않습니다.

또한, 본 자료는 미래에 대한 예측정보를 포함하고 있습니다.

이러한 예측 정보는 이미 알려진 또는 아직 알려지지 않은 위험과 시장 상황, 기타 불명확한 사정 또는 당초 예상하였던 사정의 변경에 따라 영향을 받을 수 있고, 이에 기재되거나 암시된 내용과 실제 결과 사이에는 중대한 차이가 있을 수 있으며, 시장 환경의 변화와 전략 수정 등에 따라 예고 없이 달라질 수 있습니다.

이 자료는 투자자 여러분의 투자 판단을 위한 참고자료로 작성된 것으로, 당사 및 당사의 임직원들은 이 자료의 내용과 관련하여 투자자 여러분에게 어떠한 보증도 제공하지 아니하며, 과실 및 기타의 경우를 포함하여 그 어떠한 책임도 부담하지 않음을 알려 드립니다.

본 자료는 비영리 목적으로 내용 변경 없이 사용이 가능하고(단, 출처표시 필수), 회사의 사전 승인 없이 내용이 변경된 자료의 무단 배포 및 복제는 법적인 제재를 받을 수 있음을 유념해 주시기 바랍니다.

목차

1. 요약 경영실적(연결)
2. 회사별 경영실적(연결)
3. HD현대오일뱅크(연결)
4. HD한국조선해양(연결)
5. HD현대사이트솔루션(연결)
6. HD현대일렉트릭(연결)
7. HD현대글로벌서비스(연결)
8. HD현대로보틱스(연결)
9. 영업외손익 및 당기순손익(연결)
10. 재무비율(연결)

[별첨]

1.1 요약 경영실적 (분기)

- 영업이익은 정유, 일렉트릭 실적 개선으로 전분기 대비 41.3% 증가
- 순이익은 영업이익 증가 및 현대삼호중공업 연결납세 대상 자법인 편입에 따른 법인세 효과 반영으로 전분기 대비 219.5% 증가

(단위 : 억 원)

구 분		'23.3Q		'23.2Q	'22.3Q
		QoQ	YoY		
매 출 액	137,232	-12.2%	-20.6%	156,213	172,872
영업이익	6,677	41.3%	-37.7%	4,726	10,716
영업이익률	4.9%	1.9%p	-1.3%p	3.0%	6.2%
영업외손익	(2,018)	-	-	(1,965)	(1,401)
이자손익	(1,662)	-	-	(1,701)	(1,379)
외환손익	1,082	-	-	820	3,118
법인세차감전순이익	4,659	68.7%	-50.0%	2,761	9,315
순 이 익	5,952	219.5%	-13.6%	1,863	6,886
지배지분	2,406	1,442.3%	0.3%	156	2,398

주1. K-IFRS 연결재무제표 기준임

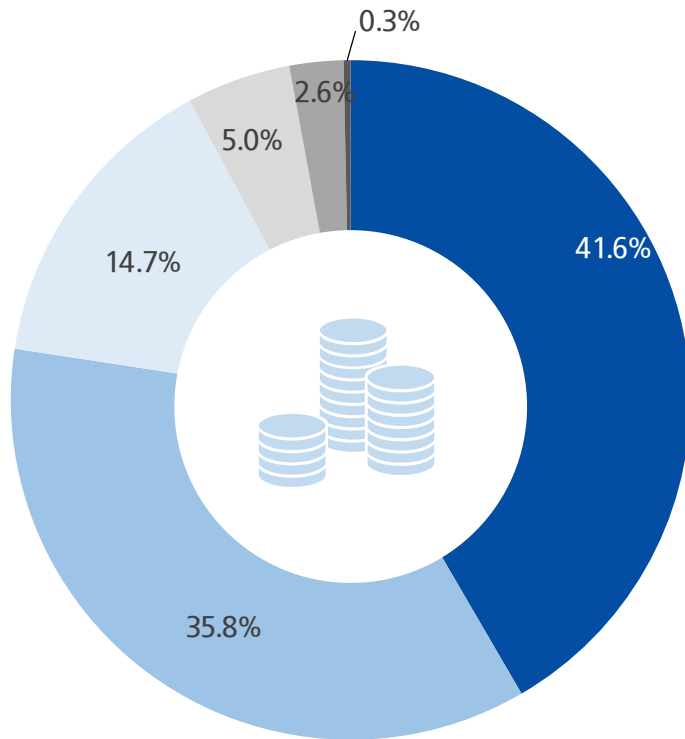
주2. 이자손익 : 이자비용+이자수익

주3. 외환손익 : 외화환산이익+외환차익+외화환산손실+외환차손

1.2 요약 경영실적 (분기)

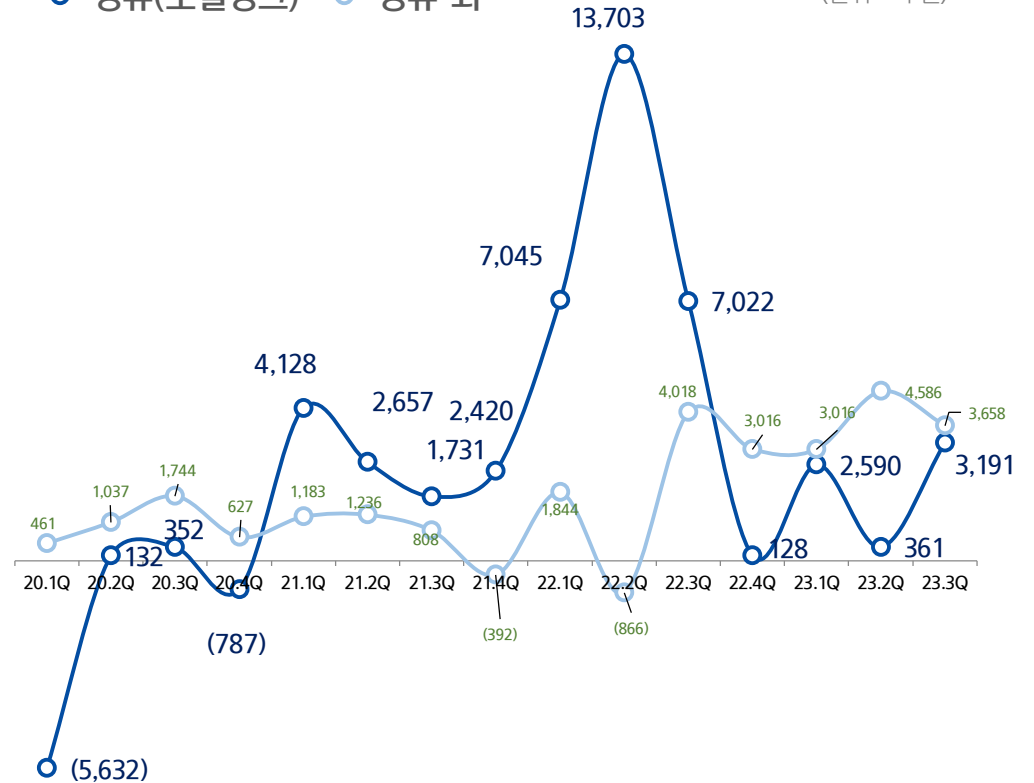
'23년 3분기 매출 구성비

- HD현대오일뱅크
- HD한국조선해양
- HD현대사이트솔루션
- HD현대일렉트릭
- HD현대글로벌서비스
- HD현대로보틱스



'23년 3분기 영업이익(지분법 손익 및 배당금 제외)

- 정유(오일뱅크)
 - 정유 외
- (단위 : 억 원)



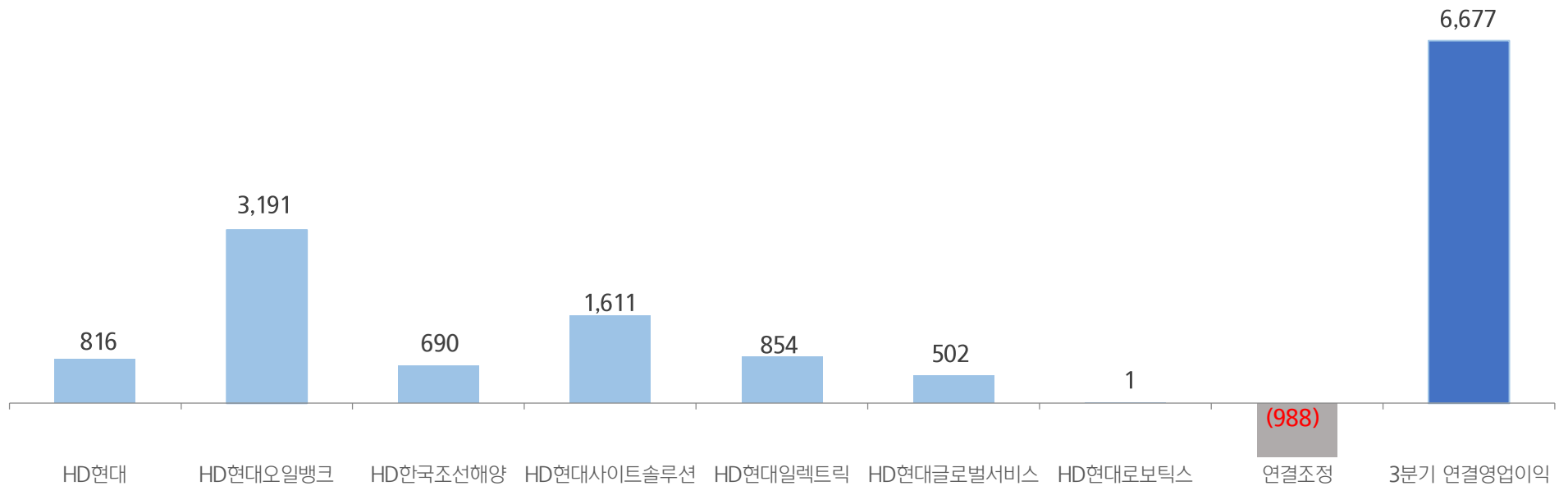
주1. HD현대 연결재무제표상 내부배당금 등 연결조정을 제외한 연결매출 기준
 주2. HD한국조선해양 : 조선부문 중간지주회사, 2022.3월 연결 편입
 주3. HD현대사이트솔루션 : 건설부문 중간지주회사, 2021.1월 연결 편입
 (HD현대건설기계, HD현대인프라코어 2021.8월 연결편입)
 2023년 3월 28일 사명변경(현대제뉴인 →HD현대사이트솔루션)

주1. HD현대 연결재무제표상 내부배당금 등 연결조정을 제외한 연결영업이익 기준
 주2. 각 사업부문의 연결 합산 기준임
 주3. 개정된 회계기준 적용에 따른 HD현대오일뱅크 2021년 재무제표 재작성으로 2021년 4분기 및 2021년 실적 변경

1.3 요약 경영실적 (분기)

'23년 3분기 영업이익 구성

(단위: 억 원)



주1. HD현대 : 별도실적 기준

주2. HD현대오일뱅크, HD한국조선해양, HD현대사이트솔루션, HD현대일렉트릭, HD현대글로벌서비스, HD현대로보틱스 : 연결실적 기준

주3. HD한국조선해양 : 조선부문 중간지주회사, 2022.3월 연결 편입, 2022.1~2월 지분법대상 (주요 자회사 : HD현대중공업, 현대미포조선, 현대삼호중공업)

주4. HD현대사이트솔루션 : 건설부문 중간지주회사, 2021.1월 연결 편입 (주요 자회사 : HD현대건설기계, HD현대인프라코어 2021.8월부 HD현대사이트솔루션 연결편입)
2023년 3월 28일 사명변경(현대제뉴인 →HD현대사이트솔루션)

2. 회사별 경영실적 (분기)

(단위 : 억 원)

구 분	'23.3Q			'23.2Q			'22.3Q			비 고
	매출	영업이익	이익률	매출	영업이익	이익률	매출	영업이익	이익률	
HD현대	982	816	83.1%	267	25	9.4%	738	677	91.7%	*배당금 수익 - 23.3Q : 716 - 22.3Q : 714
HD현대오일뱅크	58,235	3,191	5.5%	69,725	361	0.5%	102,831	7,022	6.8%	
HD한국조선해양	50,112	690	1.4%	54,536	712	1.3%	42,644	1,888	4.4%	
연결대상 HD현대사이트솔루션	20,629	1,611	7.8%	24,072	2,709	11.3%	21,016	1,310	6.2%	
HD현대일렉트릭	6,944	854	12.3%	6,425	588	9.2%	5,351	378	7.1%	
HD현대글로벌서비스	3,586	502	14.0%	3,644	548	15.0%	2,896	367	12.7%	
HD현대로보틱스	455	1	0.3%	493	29	5.9%	483	76	15.7%	
지분법대상 HD한국조선해양	-	-	-	-	-	-	-	-	-	
연결조정	(3,711)	(988)	-	(2,949)	(246)	-	(3,087)	(1,002)	-	
연결합계	137,232	6,677	4.9%	156,213	4,726	3.0%	172,872	10,716	6.2%	

주1. HD현대 : 별도실적 기준

주2. HD현대오일뱅크, HD한국조선해양, HD현대사이트솔루션, HD현대일렉트릭, HD현대글로벌서비스, HD현대로보틱스 : 연결실적 기준

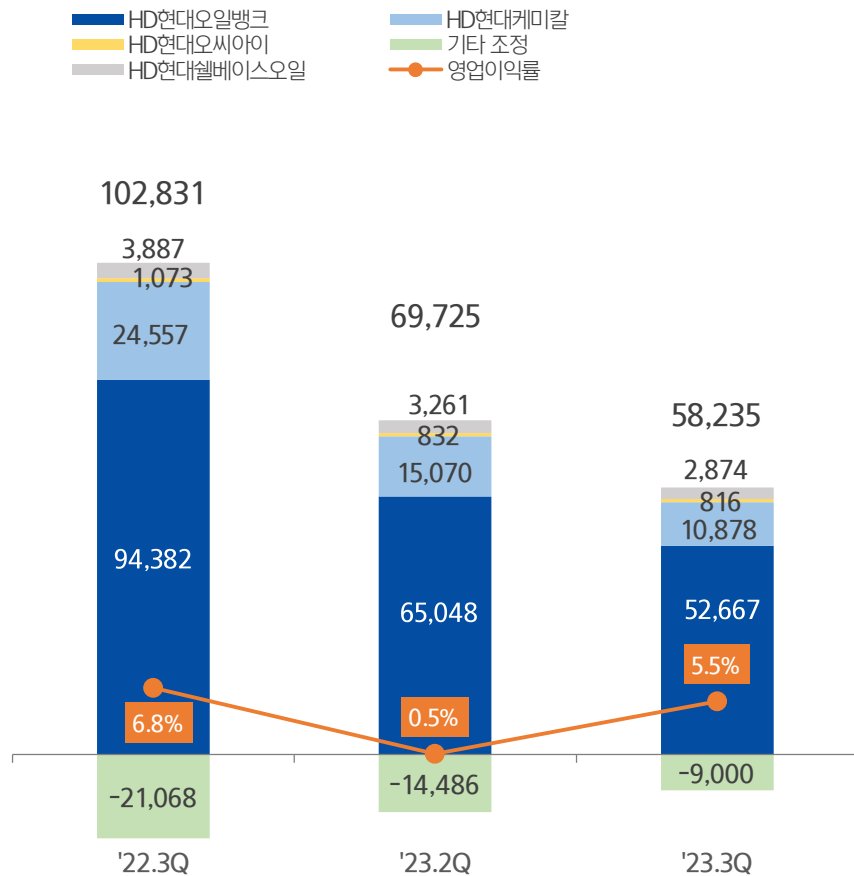
주3. HD한국조선해양 : 조선부문 중간지주회사, 2022.3월 연결 편입, 2022.1~2월 지분법대상 (주요 자회사 : HD현대중공업, 현대미포조선, 현대삼호중공업)

주4. HD현대사이트솔루션 : 건설부문 중간지주회사, 2021.1월 연결 편입 (주요 자회사 : HD현대건설기계, HD현대인프라코어 2021.8월부 HD현대사이트솔루션 연결편입)
2023년 3월 28일 사명변경(현대제뉴인 →HD현대사이트솔루션)

3. HD현대오일뱅크(연결)

'23년 3분기 매출 및 영업이익률

(단위 : 억 원)



• 매출 5조 8,235억원

- 전분기 대비 16.5% 감소
- 전년동기 대비 43.4% 감소

• 영업이익 3,191억원, 영업이익률 5.5%

- 전분기 대비 783.9% 증가
- 전년동기 대비 54.6% 감소

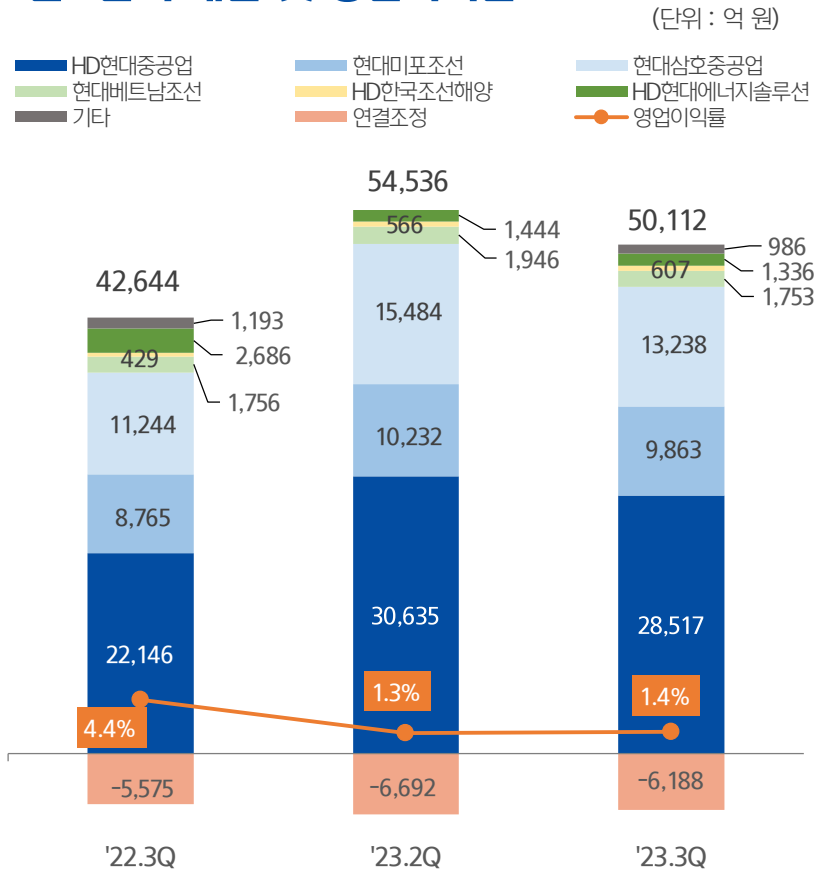
• 영업이익 증감이유

- OPEC+ 감산과 더불어 사우디/러시아 감산에 따른 유가 상승
- 항공 수요 회복세 지속 및 동절기 비축 수요로 인한 전 제품군 상황 강세의 영향으로 정제마진 상승하며 영업이익 증가

주1. 연결기준 실적임

4. HD한국조선해양(연결)

'23년 3분기 매출 및 영업이익률



• 매출 5조 112억원

- 전분기 대비 8.1% 감소
- 전년동기 대비 17.5% 증가

• 영업이익 690억원, 영업이익률 1.4%

- 전분기 대비 3.1% 감소
- 전년동기 대비 63.5% 감소

• 매출 및 영업이익 증감 이유

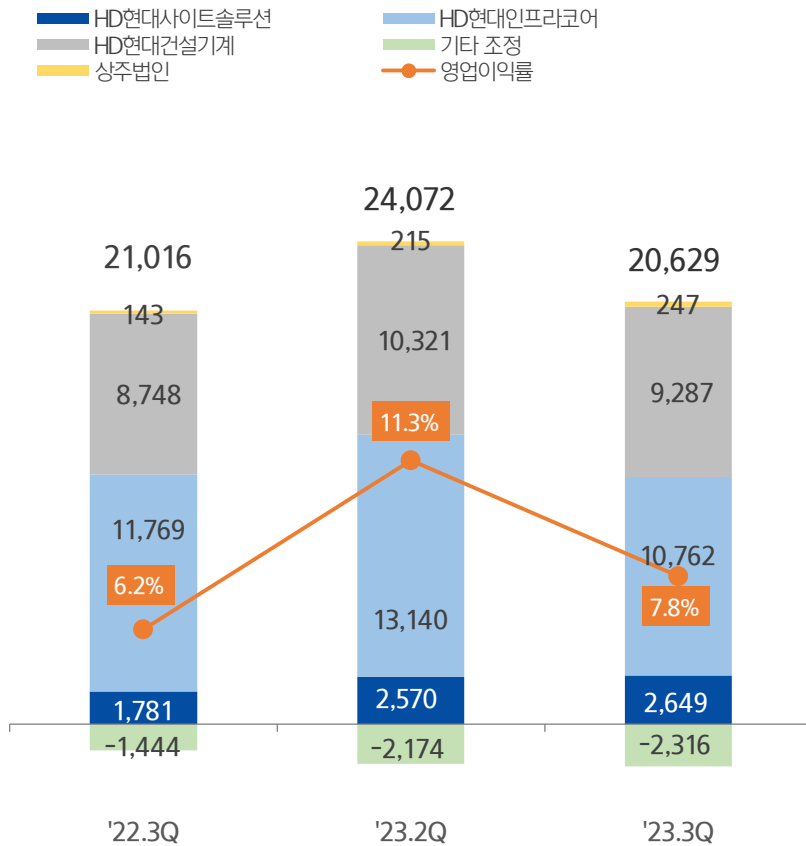
- 전분기 대비 계절적 요인으로 인한 조업일수 감소로 매출 감소 하였으나 유사한 수준 수익성 기록
- 전년동기 대비 건조 물량 증가 및 건조 단가 상승으로 매출 증가 하였으나, 전년동기 현대삼호중공업 재계약 호선 매출 인식에 따른 영업이익 개선 요인 부재 등으로 영업이익 감소

주1. 연결기준 실적임. (연결편입 이전의 수치는 투자자의 편의를 위해 참고용으로 작성하여 P. 7 회사별 경영실적과 상이함)

5. HD현대사이트솔루션(연결)

'23년 3분기 매출 및 영업이익률

(단위 : 억 원)



• 매출 2조 629억원

- 전분기 대비 14.3% 감소
- 전년동기 대비 1.8% 감소

• 영업이익 1,611억원, 영업이익률 7.8%

- 전분기 대비 40.5% 감소
- 전년동기 대비 23.0% 증가

*HD현대사이트솔루션 : 매출 2,649억, 영업이익 319억(이익률 12.0%)

*HD현대건설기계 : 매출 9,287억, 영업이익 539억원(이익률 5.8%)

*HD현대인프라코어 : 매출 1조 762억, 영업이익 897억원(이익률 8.3%)

• 매출 및 영업이익 증감 이유

- 매출은 한국과 중국이 부진했으나, 인도/브라질 등 일부 신흥시장 매출 호조와 북미 성장에 힘입어 전년동기와 유사한 수준 달성
- 영업이익은 판가 인상, 원가 개선 등 전사 측면의 수익성 개선 노력과 엔진, 산업차량 호조에 힘입어 전년 동기 대비 증가

주1. 연결기준 실적임

주2. HD현대사이트솔루션 : 건설부문 중간지주회사, 2021.1월 연결편입

(연결대상 주요 자회사 : HD현대건설기계, HD현대인프라코어, 2021.8월 부 HD현대사이트솔루션 연결편입)

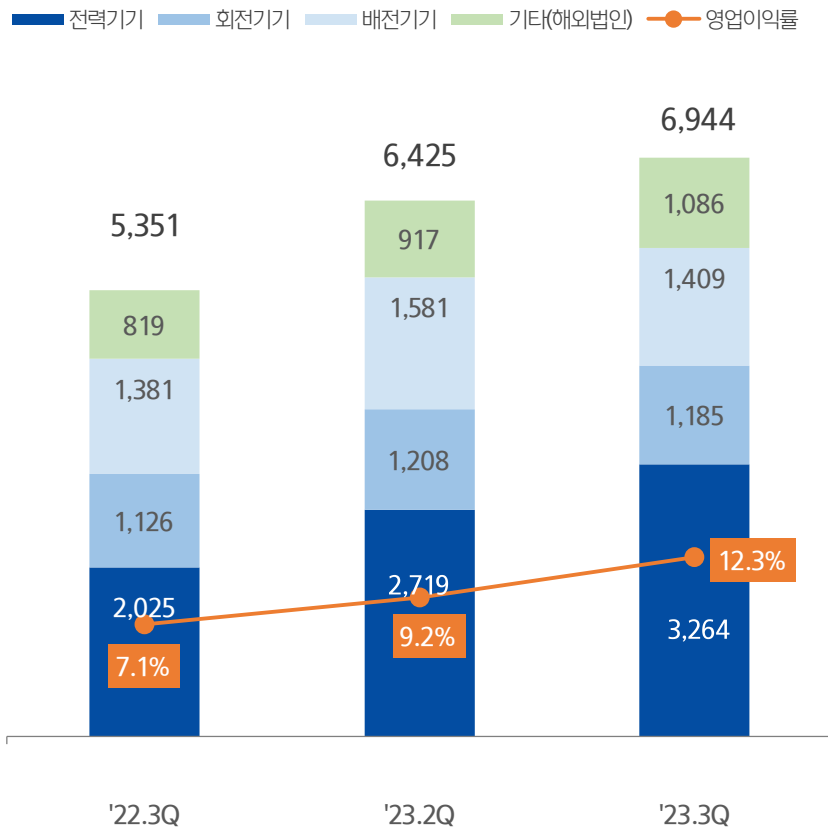
주3. 2023년 3월 28일 사명변경(현대제뉴인 →HD현대사이트솔루션)

주4. 2023년 6월 1일 부 이큐브솔루션 인수 (HD현대인프라코어 지분 보유분 전액(60%) 인수)

6. HD현대일렉트릭(연결)

'23년 3분기 매출 및 영업이익률

(단위 : 억 원)



• 매출 6,944억 원

- 전분기 대비 8.1% 증가
- 전년동기 대비 29.8% 증가

• 영업이익 854억원, 영업이익률 12.3%

- 전분기 대비 45.2% 증가
- 전년동기 대비 125.9% 증가

• 매출 및 영업이익 증감 이유

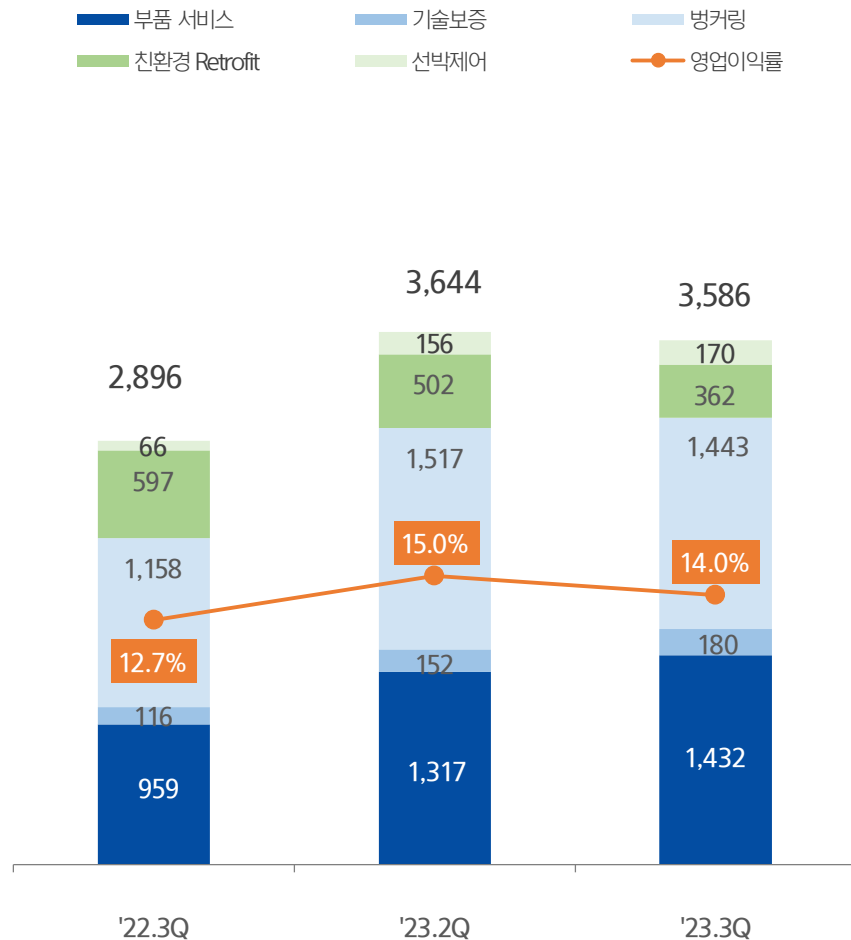
- 전분기 대비 계절적 요인(하기 휴가 및 추석연휴)에도 불구하고 전력기기 부문 매출 크게 증가. 전력기기 호황이 본격화되며 유입된 변압기 물량이 매출 반영되며 단일 분기 기준 최대 영업이익률 기록
- 전년동기 대비 전력기기 부문 매출 증가가 두드러진 가운데, 배전기기 및 회전기기 매출도 안정적으로 성장. 변압기 마진 개선 및 원자재가 안정화로 영업이익 큰 폭으로 개선

주1. 연결기준 실적임

7. HD현대글로벌서비스(연결)

'23년 3분기 매출 및 영업이익률

(단위 : 억 원)



주1. 연결기준 실적임

• 매출 3,586억원

- 전분기 대비 1.6% 감소
- 전년동기 대비 23.8% 증가

• 영업이익 502억원, 영업이익률 14.0%

- 전분기 대비 8.4% 감소
- 전년동기 대비 36.8% 증가

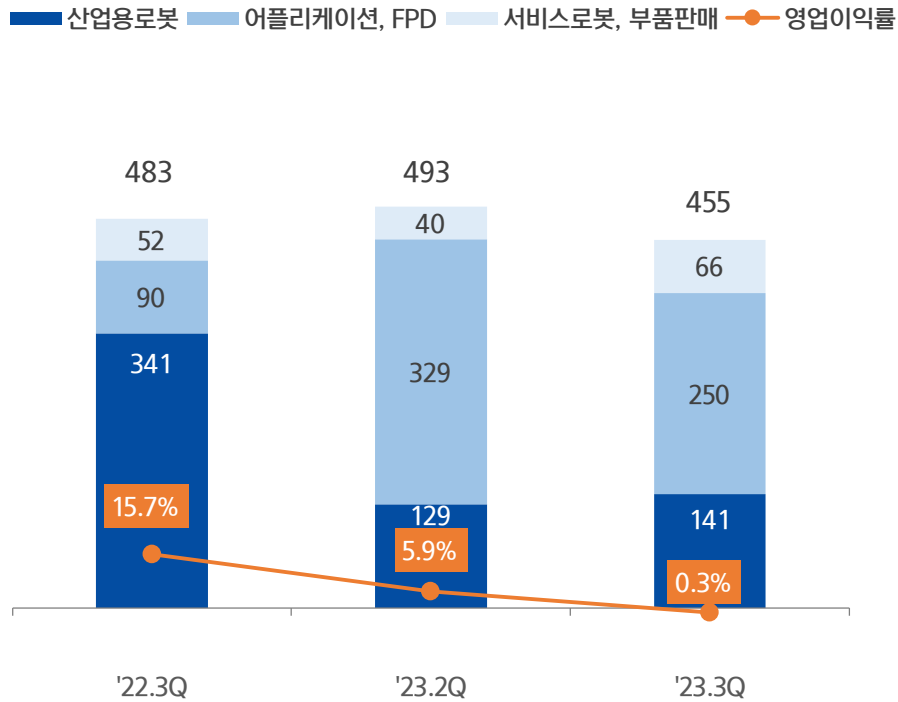
• 매출 및 영업이익 증감 이유

- 전분기 대비 계절적 요인 및 친환경 Retrofit 매출 감소로 영업이익이 소폭 감소하였으나, 4분기 수주 예정분 고려 시 향후 매출 증대 기대
- 전년동기 대비 수익성이 높은 부품 서비스의 매출이 크게 확대된 가운데, 친환경 부문을 제외한 전부문에 걸친 매출 호조에 따라 영업이익 증가

8. HD현대로보틱스(연결)

'23년 3분기 매출 및 영업이익률

(단위 : 억 원)



• 매출 455억 원

- 전분기 대비 7.7% 감소
- 전년동기 대비 5.8% 감소

• 영업이익 1억원, 영업이익률 0.3%

- 전분기 대비 96.6% 감소
- 전년동기 대비 98.7% 감소

• 매출 및 영업이익 증감 이유

- 전분기, 전년 동기 대비 매출 감소, 재료비 상승 및 일시적 비용 지급에 따라 영업이익 감소
- 하반기 현대/기아차 국내외 프로젝트 및 그 외 다양한 부품사로부터의 수주 증가에 따라 매출 회복 기대

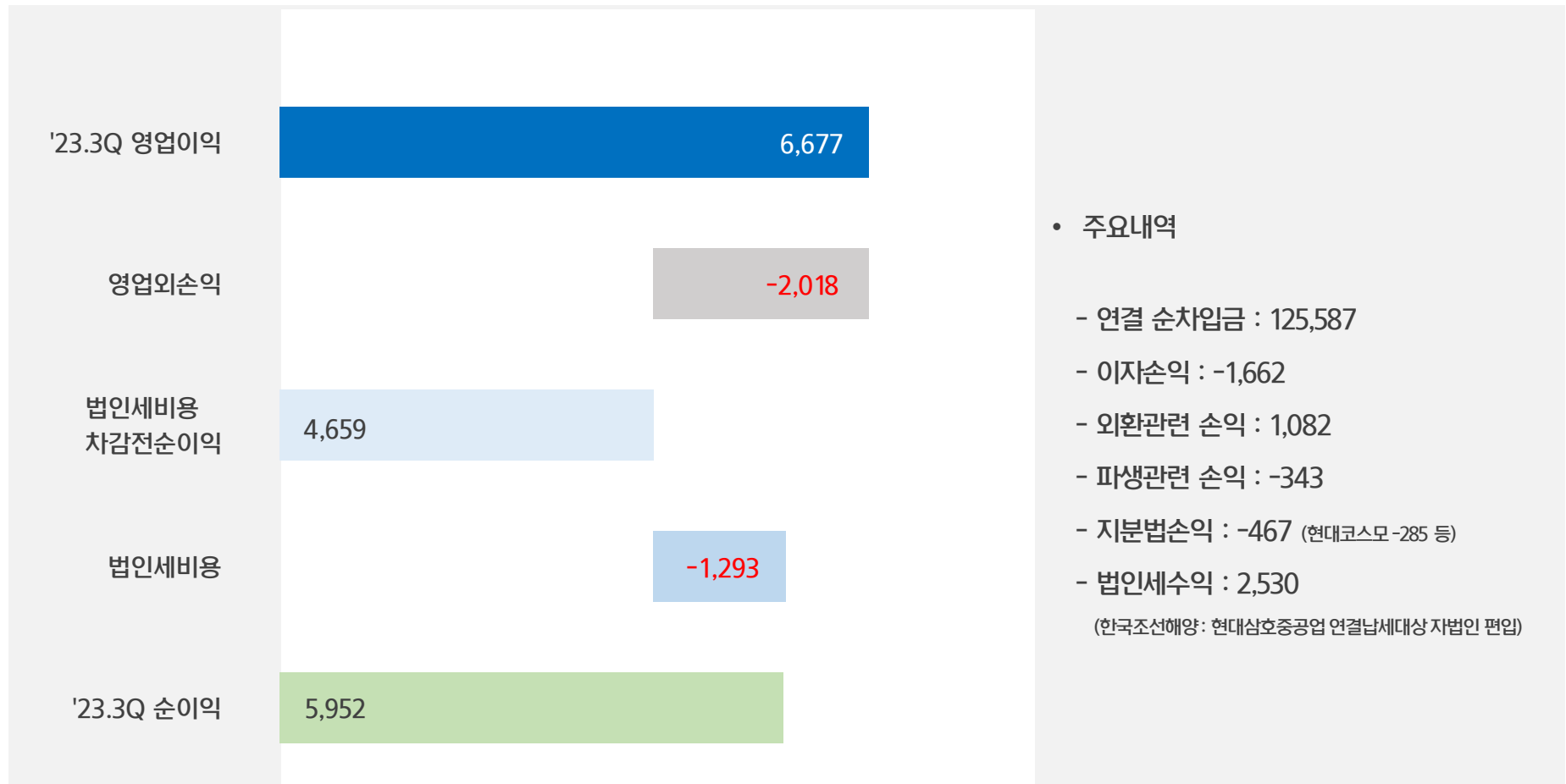
주1. 연결기준 실적임

주2. 2020년 5월 1일 부 로봇사업부문이 HD현대에서 분할되어 설립됨

9. 영업외손익 및 당기순손익

'23년 3분기 영업외손익 및 순이익

(단위 : 억 원)

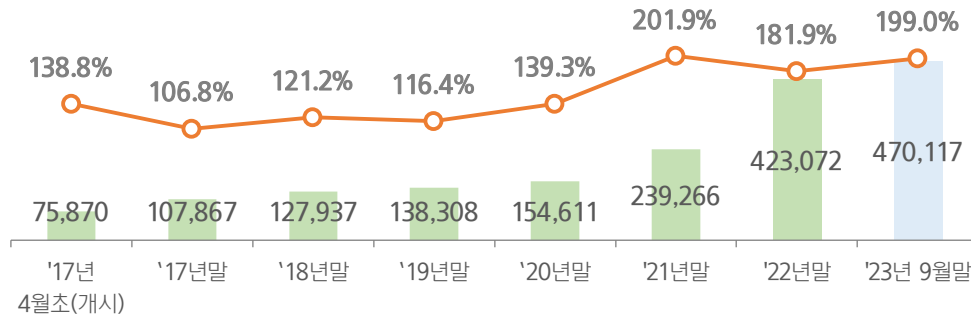


10. 재무비율

연결기준 재무비율

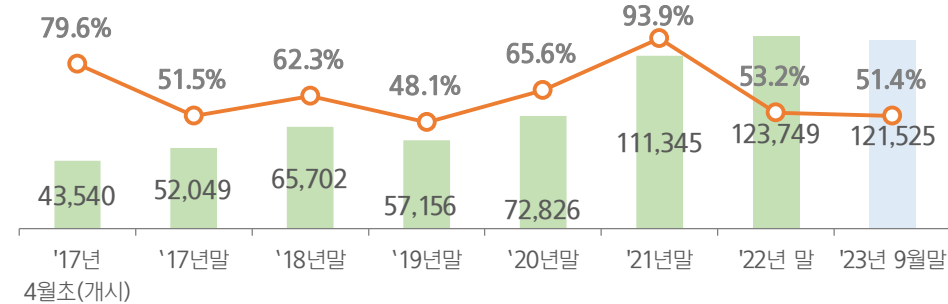
• 부채비율 199.0%

(단위: 억 원)



• 순차입금 비율 51.4%

(단위: 억 원)



* 연결순차입금 : 총차입금 - 예금(현금 및 현금성자산 및 장단기금융상품)

주요 연결대상회사별 연결기준 재무비율

(단위: 억 원)

구 분	부 채	부채비율	순차입금	순차입금 비율
HD현대	34,671	61.5%	25,449	45.2%
HD현대오일뱅크	140,356	216.7%	80,210	123.9%
HD한국조선해양	206,153	163.4%	-11,149	-8.8%
HD현대사이트솔루션	54,411	128.8%	22,205	52.6%
HD현대일렉트릭	19,872	211%	5,414	57.0%
HD현대글로벌서비스	4,136	195.5%	288	13.6%
HD현대로보틱스	1,124	39.1%	-174	-6.1%

주1. HD현대 : 별도 기준임

주2. HD한국조선해양 : 2022.3월 연결 편입

주3. HD현대사이트솔루션 : 건설부문 중간지주회사, 2021.1월 연결 편입

(연결대상 주요 자회사 : HD현대건설기계, HD현대인프라코어 2021.8월 부

HD현대사이트솔루션 연결편입)

2023년 3월 28일 사명변경(현대제뉴인 →HD현대사이트솔루션)

[별첨]

1. 요약 재무제표 (HD현대)
2. 요약 재무제표 (HD현대오일뱅크)
3. 요약 재무제표 (HD한국조선해양)
4. 요약 재무제표 (HD현대사이드솔루션)
5. 요약 재무제표 (HD현대글로벌서비스)
6. 회사별 업황 전망



1. 요약 재무제표(HD현대)

연결손익계산서

(단위 : 억 원)

구 분	'23.3Q			'23.2Q	'22.3Q
		QoQ	YoY		
매출	137,232	-12.2%	-20.6%	156,213	172,872
매출원가	123,209	-14.7%	-20.4%	144,388	154,772
매출총이익	14,024	18.6%	-22.5%	11,825	18,100
영업이익	6,677	41.3%	-37.7%	4,726	10,716
이익률	4.9%	1.9%p	-1.3%p	3.0%	6.2%
영업외손익	-2,018	-	-	-1,965	-1,401
법인세차감전순이익	4,659	68.7%	-50.0%	2,761	9,315
법인세비용	-1,293	-	-	898	2,429
순이익	5,952	219.5%	-13.6%	1,863	6,886
지배지분	2,406	1,442.3%	0.3%	156	2,398

주1. K-IFRS 연결실적

연결재무상태표

(단위 : 억 원)

구 분	'21년 말	'22년 말	'23년 9월말
유동자산	135,550	301,308	345,523
(현금및현금성자산)	21,371	39,948	57,944
비유동자산	222,237	354,401	360,886
자산총계	357,787	655,709	706,409
유동부채	116,859	262,746	299,453
(단기차입금)	41,423	62,855	70,490
비유동부채	122,407	160,326	170,664
(장기차입금)	94,107	114,373	122,722
부채총계	239,266	423,072	470,117
자본금	814	814	814
기타자본항목	45,353	47,492	47,743
이익잉여금	16,865	26,547	26,419
비지배지분	55,488	157,784	161,316
자본총계	118,521	232,637	236,292
부채 및 자본총계	357,787	655,709	706,409

2. 요약 재무제표(HD현대오일뱅크)

연결손익계산서

(단위 : 억 원)

구 분	'23.3Q	QoQ	YoY	'23.2Q	'22.3Q
	매출	58,235	-16.5%	-43.4%	69,725
매출원가	53,317	-21.2%	-43.3%	67,625	94,102
매출총이익	4,918	134.2%	-43.7%	2,100	8,729
영업이익	3,191	783.9%	-54.6%	361	7,022
이익률	5.5%	5.0%p	-1.3%p	0.5%	6.8%
영업외손익	-1,495	-	-	-935	-4,176
지분법손익	-123	-	-	-39	-306
법인세차감전순이익	1,573	흑자 전환	-38.1%	-613	2,540
법인세비용	301	-	-	-70	759
순이익	1,272	흑자 전환	-28.6%	-543	1,781
지배지분	1,243	흑자 전환	1.8%	-739	1,221

주1. K-IFRS 연결실적

연결재무상태표

(단위 : 억 원)

구 분	'21년 말	'22년 말	'23년 9월말
유동자산	55,369	63,662	71,343
(현금및현금성자산)	3,231	1,349	3,966
비유동자산	126,522	133,692	133,773
자산총계	181,891	197,354	205,116
유동부채	52,387	53,447	65,251
(단기차입금)	11,731	10,649	21,828
비유동부채	72,266	74,639	75,105
(장기차입금)	59,328	60,505	62,348
부채총계	124,653	128,086	140,356
자본금	12,254	12,254	12,254
기타자본항목	6,868	6,939	6,833
이익잉여금	28,027	39,091	34,859
비지배지분	10,089	10,984	10,814
자본총계	57,238	69,268	64,760
부채 및 자본총계	181,891	197,354	205,116

3. 요약 재무제표(HD한국조선해양)

연결손익계산서

(단위 : 억 원)

구 분	'23.3Q	QoQ	YoY	'23.2Q	'22.3Q
	매출	50,112	-8.1%	17.5%	54,536
매출원가	47,143	-8.8%	22.3%	51,709	38,539
매출총이익	2,969	5.0%	-27.7%	2,827	4,105
영업이익	690	-3.1%	-63.5%	712	1,888
이익률	1.4%	0.1%p	-3.0%p	1.3%	4.4%
영업외손익	559	-	-	-198	2,162
법인세차감전순이익	1,249	143.0%	-69.2%	514	4,050
법인세비용	-2,210	-	-	120	891
순이익	3,459	777.9%	9.5%	394	3,159
지배지분	3,370	576.7%	47.8%	498	2,280

연결재무상태표

(단위 : 억 원)

구 분	'21년 말	'22년 말	'23년 9월말
유동자산	145,622	157,759	145,622
(현금및현금성자산)	45,675	26,972	45,675
비유동자산	127,309	141,076	127,309
자산총계	272,931	298,835	272,931
유동부채	112,864	150,335	112,864
(단기차입금)	23,752	27,010	23,752
비유동부채	35,929	25,379	35,929
(장기차입금)	28,371	14,387	28,434
부채총계	148,793	175,714	148,793
자본금	3,539	3,539	3,539
기타자본항목	(49,645)	(49,394)	(49,645)
이익잉여금	144,672	143,004	144,672
비지배지분	25,572	25,972	25,572
자본총계	124,138	123,121	124,138
부채 및 자본총계	272,931	298,835	272,931

주1. K-IFRS 연결실적

4. 요약 재무제표(HD현대사이트솔루션)

연결손익계산서

(단위 : 억 원)

구 분	'23.3Q			'23.2Q	'22.3Q
		QoQ	YoY		
매출	20,629	-14.3%	-1.8%	24,072	21,016
매출원가	16,247	-12.3%	-3.5%	18,536	16,844
매출총이익	4,382	-20.8%	5.0%	5,536	4,172
영업이익	1,611	-40.5%	23.0%	2,709	1,310
이익률	7.81%	-3.5%p	1.6%p	11.3%	6.2%
영업외손익	-296	-	-	-170	231
법인세차감전순이익	1,315	-48.2%	-14.7%	2,539	1,541
법인세비용	384	-	-	692	408
순이익	931	-49.6%	-17.8%	1,847	1,133
지배지분	444	-35.3%	4.5%	686	425

연결재무상태표

(단위 : 억 원)

구 분	'21년 말	'22년말	'23년 9월말
유동자산	58,421	57,214	58,097
(현금및현금성자산)	11,222	7,201	7,670
비유동자산	38,233	38,878	38,543
자산총계	96,654	96,092	96,640
유동부채	42,486	34,957	31,673
(단기차입금)	21,138	14,984	13,337
비유동부채	21,161	24,892	22,738
(장기차입금)	16,971	19,447	17,345
부채총계	63,647	59,849	54,411
자본금	81	81	101
기타자본항목	9,548	9,624	11,502
이익잉여금	(260)	646	2,314
비지배지분	23,638	25,892	28,312
자본총계	33,007	36,243	42,229
부채 및 자본총계	96,654	96,092	96,640

주1 : K-IFRS 연결실적

주2. HD현대사이트솔루션 : 건설부문 중간지주회사, 2021년 2021.8월 연결 편입

(연결대상 주요 자회사 : HD현대건설기계, HD현대인프라코어 2021.8월부 HD현대사이트솔루션 연결편입)

2023년 3월 28일 사명변경(현대제뉴인 →HD현대사이트솔루션)

5. 요약 재무제표(HD현대글로벌서비스)

연결손익계산서

(단위 : 억 원)

구 분	'23.3Q	QoQ	YoY	'23.2Q	'22.3Q
매출	3,586	-1.6%	23.8%	3,644	2,896
매출원가	2,929	0.2%	22.6%	2,922	2,389
매출총이익	658	-9.0%	30.0%	723	506
영업이익	502	-8.4%	36.8%	548	367
이익률	14.0%	-1.0%p	1.3%p	15.0%	12.7%
영업외손익	40	-	-	3	147
법인세차감전순이익	542	-1.6%	5.4%	551	514
법인세비용	136	-	-	140	137
순이익	406	-1.2%	7.7%	411	377
지배지분	3,586	772.5%	851.2%	411	377

주1. K-IFRS 연결실적

연결재무상태표

(단위 : 억 원)

구 분	'21년 말	'22년 말	'23년 9월말
유동자산	3,848	4,532	5,662
(현금및현금성자산)	871	636	726
비유동자산	337	666	589
자산총계	4,185	5,198	6,252
유동부채	2,218	3,136	3,745
(단기차입금)	219	753	819
비유동부채	418	240	391
(장기차입금)	300	-	200
부채총계	2,637	3,376	4,136
자본금	200	200	200
기타자본항목	216	226	252
이익잉여금	1,133	1,396	1,663
자본총계	1,549	1,822	2,115
부채 및 자본총계	4,185	5,198	6,252

6.1 회사별 업황 전망

'23년 4분기 전망

HD현대오일뱅크

- 두바이 유가
: 팔레스타인 분쟁에 따른 지정학적 리스크의 영향으로 강보합세 전망
- 제품 크랙
: 휘발유는 계절적 비수기 수요 부진에 따른 약세 전망
: 등경유는 미국/유럽의 低재고로 인한 타이트한 수급 밸런스 지속과 더불어, 동절기 난방 수요 상승의 영향으로 강세 전망

HD한국조선해양

- 글로벌 신조발주량 감소는 불가피하나 환경규제로 인한 대체연료 선박 수요 확대 전망
- 연간 신규수주 목표 달성 가능할 전망(183.9억불) 및 수익성 개선 선박에 대한 매출반영 확대 등으로 분기별 이익 개선 기대

HD현대건설기계

- 선진 시장은 건축 기초 불구, 인프라 투자 전망되는 가운데, 전략적 Compact 사업 확대 및 북미 Customizing 센터 운영 등을 통한 현지 대응력 강화 추진 예정
- 신흥 시장은 자원보유국 중심으로 양호한 수요 전망
- 선진 시장의 인프라 투자 확대와 신흥시장 자원국들의 매출 신장에 힘입어 경영계획 달성 예상

HD현대 인프라코어

- 북미 등 선진시장과 자원국 중심의 신흥시장 수요 견조한 가운데, 지역별 맞춤형 전략 실행, 그룹 내 시너지 창출 등 중장기 성장 동력 확보 노력 지속
- 글로벌 인프라 투자 및 자원 관련 수요 견조하게 유지되는 가운데, 건기 선진 및 엔진 사업부가 성장 주도

'23년 4분기 전망

HD현대일렉트릭

- 중동지역은 신재생 발전원 및 계통 안정화를 위한 그리드 투자가 활발히 진행되며 전력기기 수요 지속, 북미지역도 전력 변압기 뿐만 아니라 배전변압기/회전기 수주도 양호함에 따라 견조한 시장 상황이 지속될 것으로 예상
- 전력기기 호황이 본격화 되며 유입된 물량이 하반기 매출 반영되며 매출 규모 및 수익성도 양호한 흐름 지속 전망
- 견조한 시장 상황 및 수주 잔고를 바탕으로 안정적인 매출 시현 기대. 수주(31.9억불) 및 매출(2.65조원) 가이드런스 달성에는 무리가 없을 것으로 전망
- 기 수주분에 대한 품질 및 납기 관리 강화 및 수익성 중심의 선별 수주 지속

HD현대글로벌 서비스

- 수익성 높은 부품 서비스 부문의 호조가 4분기에도 지속될 것으로 예상
- 지속되는 에너지 공급망 불안정에 따른 천연가스에 대한 수요 증가로 FSRU 개조 수주가 본격적으로 시작될 것으로 전망
- 원자재 가격 및 간접비 상승이 지속될 것으로 예상되나 가격 정책 고도화 전략을 펼치되 대형선사 위주의 집중 영업을 통한 매출 증대 기대
- 환경 규제 강화로 인하여 재액화 설비 및 FSRU 관련 수요 확대 전망

HD현대로보틱스

- 연간 수주는 기아 EV, 해외 증량공사 등 대형 PJT 수주로 전년 대비 초과 실적 달성 예상
- 전년 대비 연간 매출은 증가될 것으로 예상되나, 감속기, 제어기 등 재료비 상승 등 비용 증가 영향으로 연간 영업이익 감소 예상

